

A large, stylized graphic on the left side of the page, rendered in a dark grey color. It consists of thick, geometric shapes that form a partial circular or semi-circular structure with internal rectangular and square cutouts, resembling a stylized letter 'F' or a similar abstract symbol.

## Colocaciones de Fideicomisos Financieros

### Informe Semanal










Del 20 al 23 de Noviembre

# ÍNDICE


## En el presente Informe encontrarán:

	<b>Slide</b>
- Detalle de los Fideicomisos Financieros colocados en las últimas cuatro semanas.....	1
- Curva mensual de rendimiento de los bonos senior de los Fideicomisos Financieros.....	2
- Curva semanal de rendimiento de los bonos senior de los Fideicomisos Financieros.....	3

## Informe de colocaciones Evolución de tasas de interés

2018	Particip. First/ Z&A	Fecha de Colocación	Monto Autorizado (Millones)	Monto VDF A	Duration VDF A	Tipo de Tasa	Cupón VDF Clase A (TNA)	Calificación		PyMe	Tasa/ Margen de corte	Tasa de Rendim. Esperado	TNA Rendim. Esperado	Oferta realizada/ Valores ofrecidos	Agentes Colocadores
<b>Colocaciones últimas 4 semanas</b>															
Garbarino 147	 ZA	29/10/18	493,2	259,4	2,5	V	B+1%(38%-48%)	FixScr S.A. / UNTREF	AAA / AAA	-	69,00%	90,15%	66,02%	1,65	B Val - B Sant - B Gal - Macro Sec - INTL
Tarjeta Plata VIII	 ZA	31/10/18	58,1	22,1	3,0	V	B+2%(38%-48%)	FixScr S.A.	AAA	PyMe	76,24%	90,98%	66,47%	1,06	First Capi. Mark. S.A. - B Mariva - BST
Agrofina XVII	 ZA	31/10/18	148,1	142,5	7,6	V	B+1%(,43%-,57%)	FixScr S.A.	A1	PyMe	79,90%	93,78%	68,01%	1,00	B Val - INTL - First Capi. Mark. S.A. - Pte Hnos - SBS
Cuotas Cencosud II	 ZA	01/11/18	475,8	448,8	4,2	V	B+1,5%(38%-46%)	Moody's	Aaa	-	67,68%	78,47%	59,35%	1,54	B Gal - SBS
Consubond 148	 ZA	01/11/18	261,8	155,8	4,0	V	B+1%(36%-46%)	FixScr S.A.	AAA	-	64,60%	81,35%	61,02%	2,77	B Val - INTL - Macro Sec - B Cdad BsAs
Tarjeta Elebar XXIV	 ZA	05/11/18	114,3	75,7	5,1	V	B+3%(36%-46%)	FixScr S.A.	A1+	PyMe	70,80%	88,80%	65,26%	1,00	Cohen - B Mariva - Rosental - First Capi. Mark. S.A.
Credinet II		07/11/18	139,6	53,1	5,1	V	B+2%(27%-37%)	FixScr S.A.	AA	-	79,50%	94,47%	68,39%	1,00	Ag. Neg. Merc. Arg. Val. - BACS - Cohen - Max Val. S.A.
Tarjeta Actual XXVII		07/11/18	106,1	63,6	6,4	V	B+3%(30%-38%)	S&P	AA+	PyMe	70,48%	89,32%	65,56%	1,21	Estruc. y Mandat. - B Mariva - BACS - Pte Hnos
Ribeiro minicréditos 5		08/11/18	326,0	195,6	2,6	V	B+2,5%(30%-45%)	FixScr S.A.	AAA	-	57,50%	89,65%	65,74%	1,41	B Patagonia
Best Consumer Directo III		13/11/18	200,0	132,7	3,9	V	B+3%(27%-39%)	FixScr S.A.	AAA	-	74,91%	95,19%	68,78%	0,69	BST - BACS - B Hip - Macro Sec - B Mariva
Sucrédito XVIII	 ZA	13/11/18	265,5	221,0	6,0	V	B+1%(36%-48%)	S&P	AAA	-	69,00%	87,83%	64,72%	1,18	B Val - INTL
Crescere V	 ZA	15/11/18	USD 36,2	USD 29,2	1,0	F	5,11%	FixScr S.A.	AAA	-	5,11%	5,11%	4,99%	1,72	B Gal - B Prov Bs As
Megabono Crédito 196	 ZA	16/11/18	361,2	325,1	6,0	V	B+1%(46%-56%)	FixScr S.A.	AAA	-	76,70%	88,47%	65,08%	1,16	B Val - Itaú - INTL
CMR Falabella LXXIII		16/11/18	369,8	356,9	3,1	V	B+2%(30%-45%)	FixScr S.A.	AAA	-	55,00%	87,44%	64,50%	1,22	B Patagonia
Mercado Crédito II		21/11/18	279,4	229,1	2,9	V	B+2%(30%-45%)	FixScr S.A.	AAA	-	53,99%	78,89%	59,59%	2,12	B Patagonia - Allaria

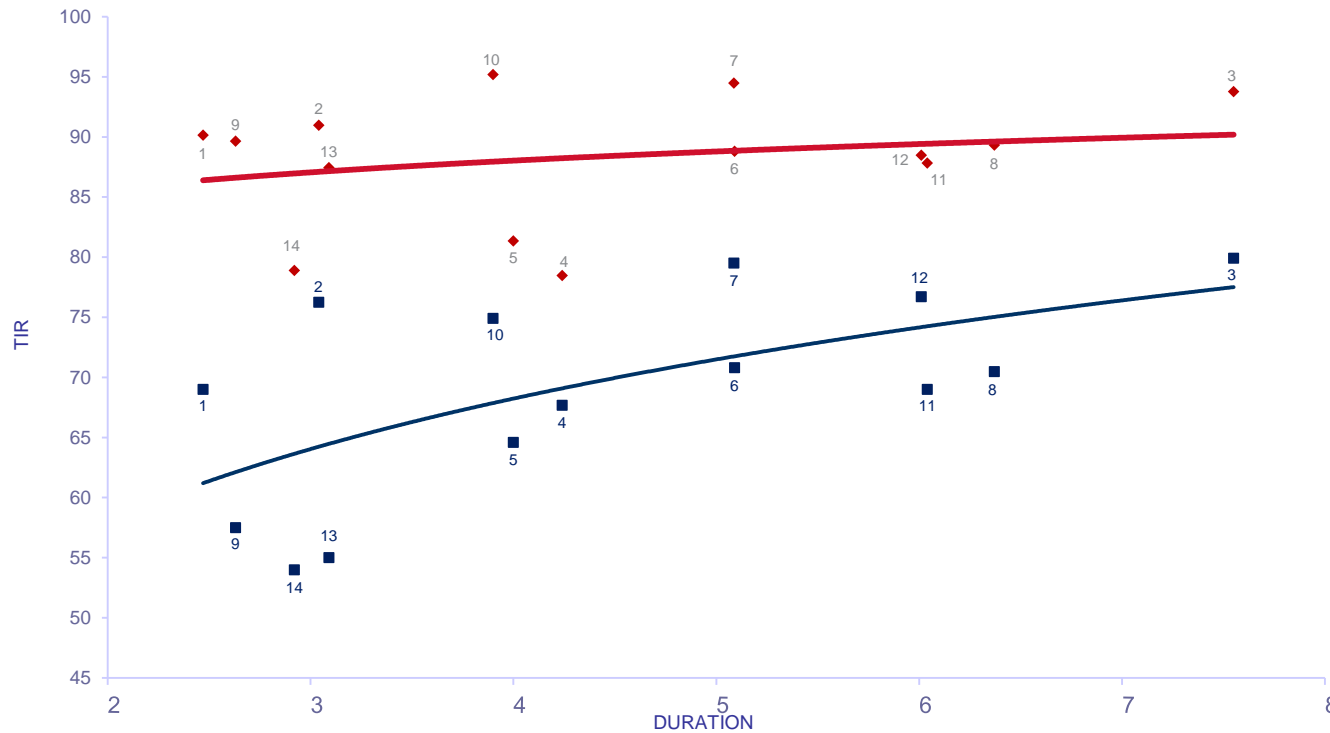
(\*) Rendimiento Esperado considerando badlar constante durante la vida del VDFA.  
Tasa Badlar considerada del día de la colocación.

Con período de Colocación Definido										
Secubono 180	 ZA	26/11/18	152,5	128,2	3,8	V	B+1%(30%-40%)	FixScr S.A.	AA	-
Multiplycard I		27/11/18	119,7	67,1	5,7	V	B+3%(33%-41%)	FixScr S.A.	AA	-

# Informe de colocaciones

## Evolución de tasas de interés

### Fideicomisos: Bonos A Yield Curve (últimas 4 semanas)



Del 29 de Oct al 23 de Nov

Fideicomiso	DUR	TIR	R. E.		
1	Garbarino 147	V 2,47	69,00	90,15	29/10/2018
2	Tarjeta Plata VIII	V 3,04	76,24	90,98	31/10/2018
3	Agrofina XVII	V 7,55	79,90	93,78	31/10/2018
4	Cuotas Cencosud II	V 4,24	67,68	78,47	1/11/2018
5	Consubond 148	V 4,00	64,60	81,35	1/11/2018
6	Tarjeta Elebar XXIV	V 5,09	70,80	88,80	5/11/2018
7	Credinet II	V 5,09	79,50	94,47	7/11/2018
8	Tarjeta Actual XXVII	V 6,37	70,48	89,32	7/11/2018
9	Ribeiro minicréditos 5	V 2,63	57,50	89,65	8/11/2018
10	Best Consumer Directo III	V 3,90	74,91	95,19	13/11/2018
11	Sucrédito XVIII	V 6,04	69,00	87,83	13/11/2018
12	Megabono Crédito 196	V 6,01	76,70	88,47	16/11/2018
13	CMR Falabella LXXIII	V 3,09	55,00	87,44	16/11/2018
14	Mercado Crédito II	V 2,92	53,99	78,89	21/11/2018

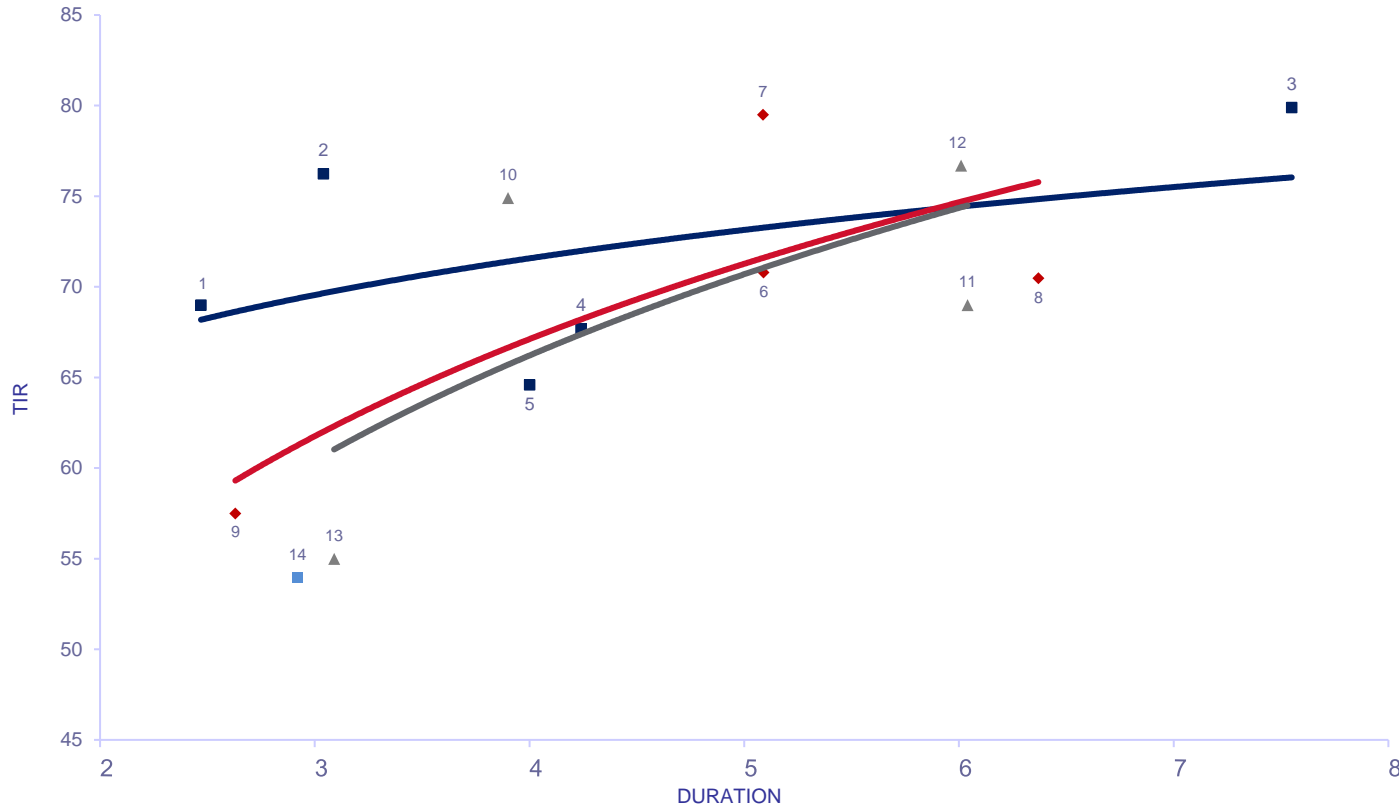
R.E.: Rendimiento Esperado considerando badlar constante durante la vida del VDFA.

Tasa Badlar considerada del día de la colocación

# Informe de colocaciones

## Evolución de tasas de interés

**Fideicomisos: Bonos A Yield Curve (últimas 4 semanas)**



SEMANA	DUR	TIR		
<b>29-Oct al 2-Nov</b>				
1 Garbarino 147	V	2,47	69,00	29/10/2018
2 Tarjeta Plata VIII	V	3,04	76,24	31/10/2018
3 Agrofina XVII	V	7,55	79,90	31/10/2018
4 Cuotas Cencosud II	V	4,24	67,68	1/11/2018
5 Consubond 148	V	4,00	64,60	1/11/2018
<b>5-Nov al 9-Nov</b>				
6 Tarjeta Elebar XXIV	V	5,09	70,80	5/11/2018
7 Credinet II	V	5,09	79,50	7/11/2018
8 Tarjeta Actual XXVII	V	6,37	70,48	7/11/2018
9 Ribeiro minicréditos 5	V	2,63	57,50	8/11/2018
<b>12-Nov al 16-Nov</b>				
10 Best Consumer Directo III	V	3,90	74,91	13/11/2018
11 Sucredito XVIII	V	6,04	69,00	13/11/2018
12 Megabono Crédito 196	V	6,01	76,70	16/11/2018
13 CMR Falabella LXXIII	V	3,09	55,00	16/11/2018
<b>20-Nov al 23-Nov</b>				
14 Mercado Crédito II	V	2,92	53,99	21/11/2018